

# KÜLDEMÉNYEK HELYES CSOMAGOLÁSA



**FOXPOST**  
CSOMAGKÜLDÉS OKOSAN

A FOXPOST hálózatában feladott csomagok sérülésmentes és hatékony szállítása érdekében fontos a megfelelő és szakszerű csomagolás.



## **KÉRJÜK, VÁLASSZON ALKALMAS CSOMAGOLÁST!**

A küldemény méretének, súlyának és mennyiségének megfelelő dobozt válasszon. A jó csomagolás a szortírozás és szállítás során a küldeményt érő fizikai hatásokkal szemben a belső tartalmat megvédi, megakadályozza annak hozzáférhetővé válását. A FOXPOST munkatársai a csomagfeldolgozás közben a küldeményeket többször megemelik, egymásra teszik, címre forgatják, csoportosítják.

Az alábbiakban bemutatunk néhány általános irányelvet.



Egyszerű



Rugalmas



Környezettudatos






Érintkezésmentes

# KÜLDEMÉNYEK HELYES CSOMAGOLÁSA

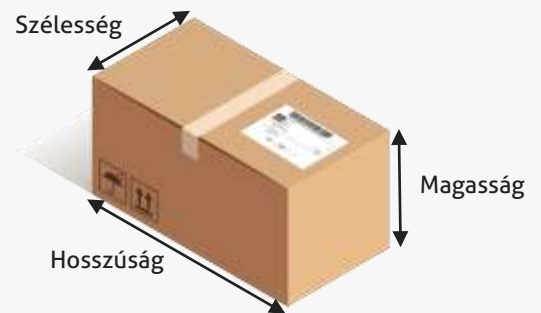
## Külső csomagolóanyagok

A külső csomagolásnak biztosítania kell, hogy a **tartalom ne sérülhessen meg** és ne váljon hozzáférhetővé a szállítás alatt.

CSOMAG		
<b>Anyag</b>	<ul style="list-style-type: none"><li>Csomagokhoz mindig <b>jó minőségű hullámkarton dobozokat használjon</b>. Törékeny vagy nehéz tárgyakhoz, duplafalú vagy háromfalú konstrukciók javasoltak.</li><li><b>Kerülje a régi dobozok újra felhasználását</b>, mert elveszíthetik merevségük egy részét.</li></ul>	
<b>Teherbírás</b>	<ul style="list-style-type: none"><li><b>Ügyeljen a doboz szerkezetére és a doboz teherbírására</b>. Amennyiben szükséges, kérjen további információt a doboz szállítójától.</li></ul>	
<b>Méret</b>	<ul style="list-style-type: none"><li>Az alutöltött dobozok összeeshetnek, a túltöltött dobozok pedig szétrepedhetnek. Kerülje el ezt a <b>szállítandó tartalomnak megfelelő méretű doboz</b> kiválasztásával.</li></ul>	

## Mérethatár és súlyhatár

Legfeljebb **25 kg** súlyú csomagok adhatók fel, **maximális mérete** pedig **60 cm x 36 cm x 61 cm**.



MAXIMÁLIS CSOMAGMÉRET		MAXIMÁLIS SÚLY
4.5 cm x 36 cm x 53 cm (hu001-hu300 számozású csomagautomaták) 8.5 cm x 19 cm x 61 cm (hu301-hu600 számozású csomagautomaták) 5 cm x 33 cm x 53 cm (hu601-hu1000 számozású csomagautomaták) 10,5x14,5x61 cm (hu1500-hu2000 számozású csomagautomaták)	XS	5 kg
11,5 cm x 36 cm x 61 cm	S	15 kg
19,5 cm x 36 cm x 61 cm	M	25 kg
37,5 cm x 36 cm x 61 cm	L	25 kg
60 cm x 36 cm x 61 cm	XL	25 kg

# KÜLDEMÉNYEK HELYES CSOMAGOLÁSA



## Kérjük, figyeljen a helyes címkézésre!

A FOXPOST rendszerén áthaladó csomagküldemények **biztonságos és hatékony kézbesítése érdekében** a csomagoláson túl többek között az sem mindegy, hogy a csomagokra **hova és milyen módon kerülnek fel a címkék, mert ez alapján azonosítjuk a csomagokat.**

A megfelelő elhelyezésükön múlik a csomagok mielőbbi feldolgozhatósága. **Ha jó a címke, a csomag előbb célba ér. [Itt találja útmutatónkat](#) a helyes felhelyezéshez.**

Tanácsainkat a **gyakran előforduló hibák elkerülésére [letöltheti](#) pdf formátumban.**

## Belső kitöltő anyagok

Kitöltőanyagként általában hullámpapírt, buborékfóliát, légszakokat, kartonpapírt, több rétegű papírt és habos pelletet használnak.

Vegye figyelembe, hogy bár a buborékfólia bizonyos térkitöltő tulajdonságokkal rendelkezik, amikor nagyobb tereket próbálnak kitölteni, **hatékonyabb egy alkalmasabb anyag használata.**

- A dobozon belüli **jó kitöltőanyag megvédi az árut a szállítás során.** Kérjük, hogy az érzékeny és **törékeny tárgyakat** (üveg, porcelán, gyógyszeres és injekciós fiola, infúziós palack, elektronikai cikk stb.) **különös gondossággal csomagolja be.**
- **A belső élvédők fokozzák a doboz terhelhetőségét,** több védelmet nyújtnak, amikor azokat egymás tetejére rakják.
- A térkitöltő chips önmagában nem elegendő, mert a szállítás közbeni rázkódás során összetömörödik a kitöltőanyag és nem védi meg az árut a sérüléstől!



# KÜLDEMÉNYEK HELYES CSOMAGOLÁSA

## AJÁNLOTT CSOMAGOLÁSI TECHNIKÁK

A csomagolási módok bemutatása előtt az alábbiakban bemutatunk néhány fontos alapvetet a szállítmány tartalmának becsomagolására.


### Ne hagyjon üres teret

- Kérjük, ügyeljen arra, hogy a **kartondobozba helyezett termék kényelmesen elférjen**, de ne érintkezzen a doboz falával.
- Fontos, hogy **teljesen kitöltse a dobozon belüli üres teret**, hogy elkerülje a tartalom elmozdulását a szállítás közben, ami károsíthatja mind a tartalmat, mind a dobozt.
- **Helyezzen térkitöltő anyagot a doboz aljára, majd a szállítandó termék köré.** Győződjön meg arról, hogy nem maradtak rések és nem mozog a küldemény a dobozban.
- Az térkitöltő anyagok kiválasztásakor mindig ügyeljen arra, hogy **elegendő legyen a szállítmány súlyához mérten.** Egyes anyagok lesüllyedhetnek vagy leereszthetnek a tartalom súlya alatt, ami végül üres helyet hagyhat a dobozban.



### Csomagolja be az elemeket egyenként, és használjon elválasztókat

- Ha több terméket egyetlen csomagban szállít, **mindig csomagolja be az egyes tételeket egyenként** és szükség esetén válassza el hullámpapírral vagy más elválasztó anyagokkal.
- Az **elválasztók segítenek elkerülni az egyes tárgyak szállítás közbeni érintkezése által okozott károkat**, különösen, ha a tárgyak egymásra vannak rakva.
- Az apró vagy laza tárgyakat helyezze belső edénybe vagy műanyag zacskóba, hogy elkerülje, hogy a szállítás közben a tárgyak egymástól szétváljanak.



# KÜLDEMÉNYEK HELYES CSOMAGOLÁSA

## CSOMAGOLÁSI MÓDSZEREK

Az alábbiakban ismertetjük az általunk javasolt főbb csomagolási módokat, de ha segítségre van szüksége, forduljon ügyfélszolgálatunkhoz.

### Alap csomagolási mód

Alkalmas a legtöbb nem törékeny cikkhez (pl. nyomtatványok, gépalkatrészek, fémalkatrészek stb.)

- Javasoljuk, hogy **készítsen elő egy duplafalú dobozt**, de ha szimplafalút használ, győződjön meg róla, hogy a doboz tartalma **súlyának megfelelő teherbírással** rendelkezik.
- Óvja a tárgyakat a nedvességtől és foltosodástól. **Helyezze erős műanyag zacskóba** vagy tartóba, hogy ezáltal jobban védve legyenek.
- Kérjük, ügyeljen arra, hogy a kartondobozba helyezett **termék kényelmesen elférjen**, de ne érintkezzen a doboz falával.
- Ha **több tételt** szállít egy dobozban, győződjön meg róla, hogy **mindegyik külön van becsomagolva és egymástól jól el vannak választva**.
- **Töltsön ki minden üres helyet**, hogy megakadályozza a tárgyak mozgását a dobozban a szállítás során.



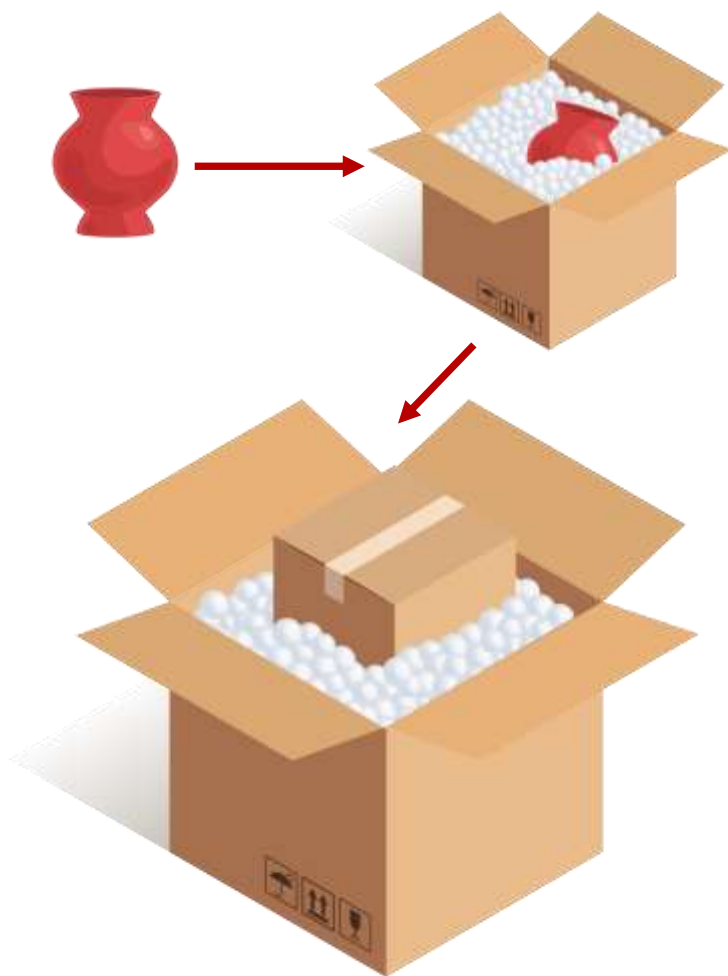


# KÜLDEMÉNYEK HELYES CSOMAGOLÁSA

## Doboz a dobozban csomagolási mód

A doboz a dobozban módszer alkalmazásával egy második külső dobozt használunk, hogy így az további védelmet nyújtson. Hasznos a törékenyebb tárgyak szállításánál.


- Mind a külső, mind a belső dobozt elő kell készíteni.
- Javasoljuk, hogy az **eredeti gyártó csomagolását használja belső dobozként**, amennyiben lehetséges. Alternatív megoldásként a belső dobozt az alapcsomagolás használatával kell becsomagolni a fentebb ismertetett módon.
- **Javasoljuk a duplafalú dobozt**, de ha szimplafalút használ, győződjön meg róla, hogy a doboz **tartalma súlyának megfelelő teherbírással rendelkezik**.
- Kérjük, ügyeljen arra, hogy a **kartondobozba helyezett termék kényelmesen elférjen**, de ne érintkezzen a doboz falával.
- Akadályozza meg a belső doboz mozgását, **töltse fel az üres teret minden oldalról térkitöltőanyaggal**, mielőtt a külső dobozt lezárja.



## A szállításból kizárt termékek

Sok elterjedt háztartási folyadék és por **veszélyes árunak minősül**, és szállításuk gondosan szabályozva van, így előfordulhat, hogy a **FOXPOST nem tudja ezeket a cikketek szállítani**. További információért olvassa el az Általános Szerződési Feltételeket <https://foxpost.hu/altalanos-szerzodesi-feltetelek> vagy lépjen kapcsolatba Ügyfélszolgálatunkkal.

# KÜLDEMÉNYEK HELYES CSOMAGOLÁSA



## Különböző méretű dobozok

A FOXPOST munkatársai a szállítás és szortírozás közben a küldeményeket többször megemelik, egymásra teszik, címre forgatják, csoportosítják.

Kérjük, hogy a **különböző méretű dobozokat külön-külön adja fel**. Ezeket **ne ragassa vagy pántolja össze**, mert az így kialakított csomag egység széteshet és csak a címkével azonosított csomag ér célba.



## Azonos méretű dobozok

**Két megegyező méretű doboz szorosan összefóliázva biztonságosan szállítható**, ezért amennyiben szükséges, úgy a súly- és mérethatárokat betartva, 2 db azonos méretű dobozból alakítson ki egy egységet, amelyen egy darab csomagcímkét kell elhelyezni. Kérjük, **kerülje a pántolást**, mert a szállítás közben meglazulhat és a csomag egység széteshet.

A különböző méretű dobozokból kialakított szabálytalan alakú küldemény nehezen kezelhető és nem rakásolható, ezenkívül fennáll a veszélye, hogy szállítás vagy szortírozás közben megsérül.



## Folyadékok

Győződjön meg arról, hogy a **folyadékok szivárgásmentes tartályokban vannak és erős belső töltőanyag** (mint pl. hungarocell) **védi őket**. Zárja műanyag zacskóba, mielőtt erős duplafalú dobozba helyezi.

Ha több terméket szeretne egy dobozba tenni, kérjük különösen ügyeljen arra, hogy **az árucikkek a csomagon belül ne mozduljanak el, ne érjenek össze és ne érintkezzenek közvetlenül a doboz falával**.

Kérjük, **használjon térelválasztó és térkitöltő anyagokat** a sérülés elkerülése érdekében.

Szállítás közben a doboz az oldalára is fordulhat, ezért elkülönítve csomagolja be a folyadékot tartalmazó terméket és **ellenőrizze a kupakot, hogy az esetleges szivárgás ne tegyen kárt a többi termékben**.


Lehetőség szerint az azonos termékcsoportokat csomagolja össze.





## Védőcsomagolás

Kereskedelmi vagy ajándékcsomagolás önmagában **nem alkalmas az iparszerű csomagfeldolgozásra és szállításra**, mert a görgősor nyomot hagyhat rajta vagy koszolódhat a külső karton. Amennyiben újracsomagolja az árut az eredeti dobozába, úgy **ne felejtse el a térkitöltő anyagokat is belehelyezni** az áru védelme érdekében. Kérjük, hogy az eredeti dobozt **helyezze egy méretéhez illeszkedő, jó minőségű, formatartó kartondobozba**.



## Zsákos árú, állateledel, porok és finom szemcsés anyagok

A zsákos csomagolás (pl. állateledel) nem formatartó, ezért **a görgősoron elakadhat**. Kérjük, hogy a zsákos árut is **csomagolja be egy kartondobozba** vagy erős kartonlap és zsugorfólia segítségével alkosson egy tömör és négyszögletes csomagolást, **hogy a küldemény továbbítható legyen**.

Több zsákot ne ragasszon vagy fóliázzon össze!

Porokat és finom szemcsés anyagokat helyezze biztonságosan lezárva erős műanyag zacskókba, majd csomagolja merev farostlemez dobozba.



## Hosszúcs termékek csomagolása

Hosszúcs termékek, papírtekercsek, iratok csomagolásához kérjük, **használjon szögletes dobozt**, mert a keskeny okmánytartó henger elakad a görgősoron és torlódást okoz a szortírozás közben. Szükség esetén **használjon térkitöltőanyagot a dobozon belül**.



## Csomagolatlan áru

A csomagolatlan áru sérülékeny, balesetveszélyes, a dolgozók és a többi áru épségét veszélyezteti és görgősoron sem szortírozható. Kérjük, hogy **minden terméket csomagoljon be kartondobozba úgy, hogy szállítható legyen** és a dobozon belül is védve legyen az áru.



Ha kérdése van egyedi vagy speciális termék csomagolásával kapcsolatban, forduljon hozzánk bizalommal! <https://foxpost.hu/uzleti-partnereknek/segithetunk>